

この説明は、
保育園欠席者・発症者情報収集システム（保育園サーベイランス）の
申し込みがおわった方のためのものです。

『URL, ID, パスワードが 送付されてきたら（初級者編）』

URLって
なあに？



IDを
どうすればい
いの？

作成

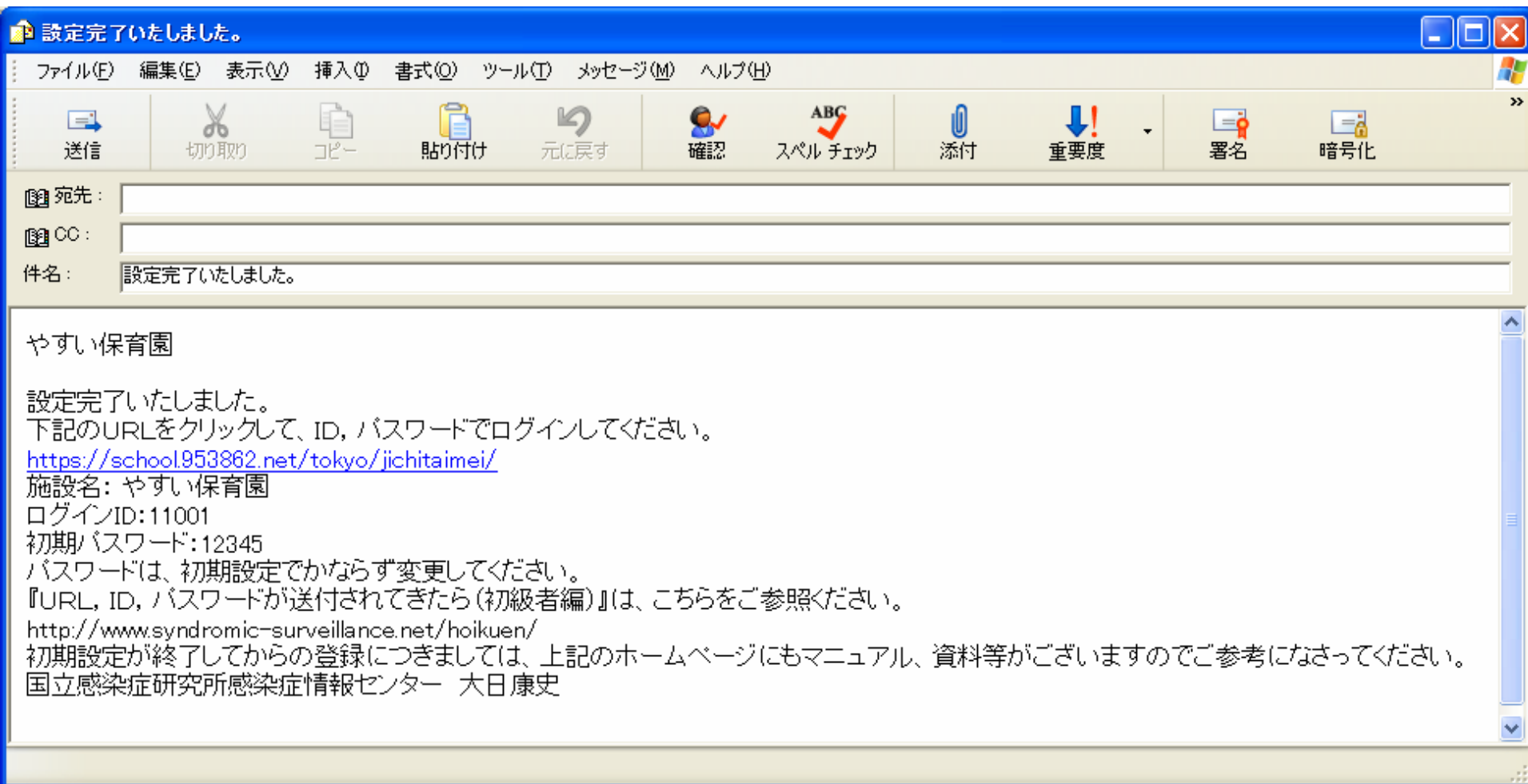
国立感染症研究所感染症情報センター
2010年9月1日

保育園
サーベイランス



国立感染症研究所
感染症情報センター

このようなメール(案内)がとどきます。 印刷しましょう。



ここに、URL, ID, パスワードがあります。次のページに→

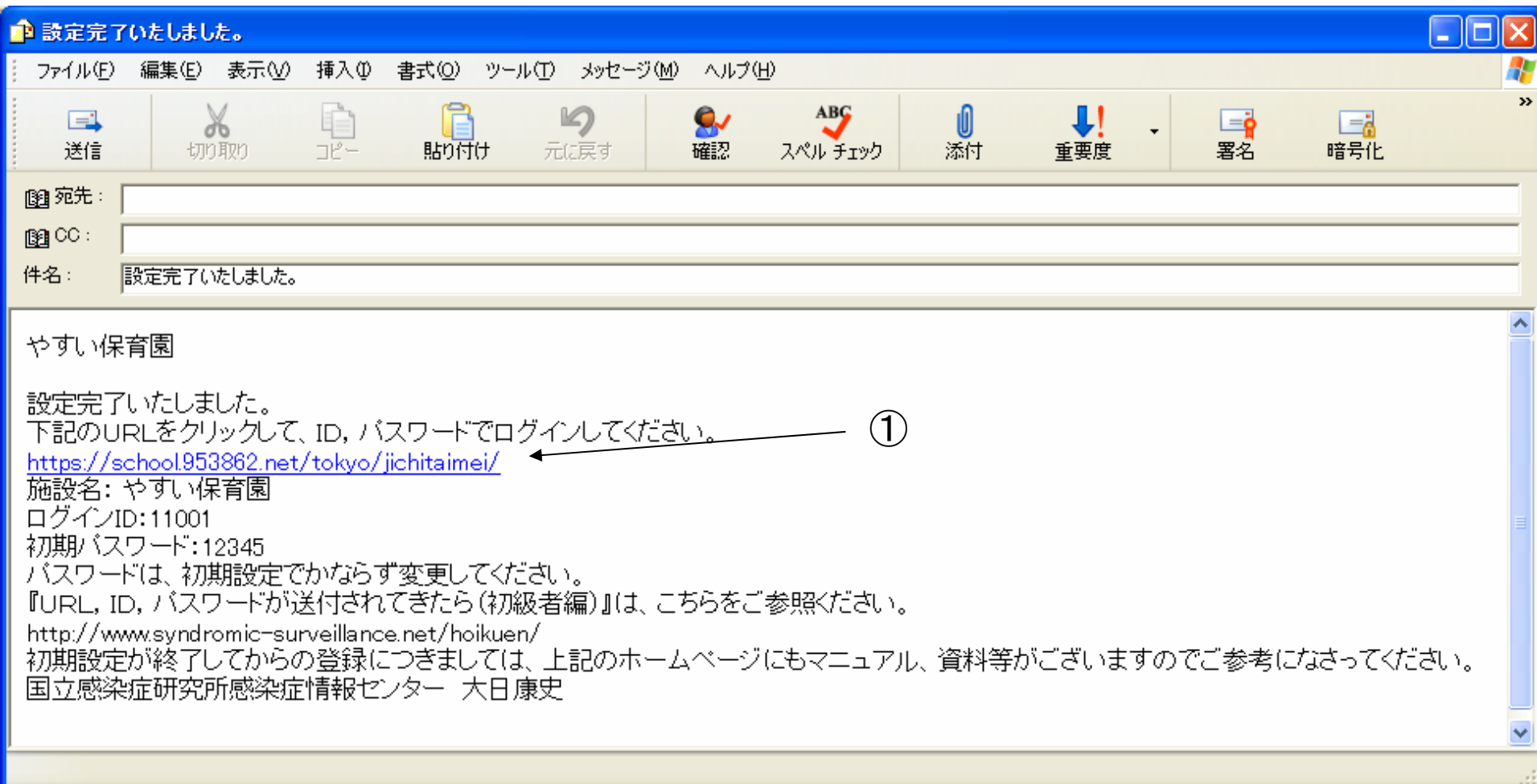
①がURLです。

URLは、インターネット上の保育園サーベイランスの所在地です。
ここに毎日アクセスします。入力する場所のことです。

地域によってこのURLは異なります。自分に送られてきたものを使います。

<https://school.953862.net/tokyo/jichitaimei/>

クリックしてみましょう。〔↑これは使えません〕



クリックしたら、この画面がでましたか？
このページが毎日つかうページのはじまりになります。

学校欠席者情報収集システム

欠席者情報収集システム

ログインID:

パスワード:

2010年8月29日
8月28日午前9時頃から10時頃にかけて、ネットワーク障害により断続的に10分間程度システムにアクセスできない状態となっております。ご迷惑をお掛けし、申し訳ございませんでした。

2010年8月28日
学校及び保育園版の「インフルエンザ確認」のボタン名称を「クラスター確認」に変更し、クラスター判定の計算方法を変更いたしました。詳細については、「マニュアル・利用者ページ」の更新履歴より資料をご確認ください。

2010年8月19日
保育担当課にてログイン時に疾患の登録月報の管轄合計PDFを作成できるよう対応いたしました。詳細については、「マニュアル・利用者ページ」の更新履歴より資料をご確認ください。

2010年8月12日
保育園版の疾患の登録、月報作成画面及び月報様式を変更しました。また、保育担当課での月報一括出力も対応をおこなっております。詳細については、「マニュアル・利用者ページ」の更新履歴より資料をご確認ください。

ここで、ログインIDと
パスワードがないと
次にすすむことができません。

②がIDです。③がパスワードです。

保育園ごとに、IDは異なります。

IDとパスワードを確認しましたか？

設定完了いたしました。

ファイル(F) 編集(E) 表示(V) 挿入(I) 書式(O) ツール(T) メッセージ(M) ヘルプ(H)

送信 切り取り コピー 貼り付け 元に戻す 確認 スペルチェック 添付 重要度 署名 暗号化

宛先:

CC:

件名: 設定完了いたしました。

やすい保育園

設定完了いたしました。
下記のURLをクリックして、ID、パスワードでログインしてください。
[https://school.953862.net/tokyo/jichitaimei/](https://school.953862.net/tokyo/jichitaime/)

施設名: やすい保育園

ログインID: 11001 ← ②

初期パスワード: 12345 ← ③

パスワードは、初期設定でかならず変更してください。
『URL、ID、パスワードが送付されてきたら(初級者編)』は、こちらをご参照ください。
<http://www.syndromic-surveillance.net/hoikuen/>
初期設定が終了してからの登録につきましては、上記のホームページにもマニュアル、資料等がございますのでご参考になさってください。
国立感染症研究所感染症情報センター 大日康史

ログインしてみましょう。
IDとパスワードをいれてみてください。



The screenshot shows a Windows Internet Explorer browser window. The title bar reads '学校欠席者情報収集システム - Windows Internet Explorer'. The address bar contains 'https://school.953862.net/kensyu/kensyu2/'. The page content features a pink rounded rectangle containing a login form. The form has a dropdown menu for 'ログインID:' with the text '選択してください', a text input field for 'パスワード:', and a red 'ログイン' button. Below the form, there is a list of system update notices in Japanese, dated from 2010年8月12日 to 2010年8月29日.

学校欠席者情報収集システム

欠席者情報収集システム

ログインID:

パスワード:

2010年8月29日
8月28日午前9時頃から10時頃にかけて、ネットワーク障害により断続的に10分間程度システムにアクセスできない状態となっております。ご迷惑をお掛けし、申し訳ございませんでした。

2010年8月28日
学校及び保育園版の「インフルエンザ確認」のボタン名称を「クラスター確認」に変更し、クラスター判定の計算方法を変更いたしました。詳細については、「マニュアル・利用者ページ」の更新履歴より資料をご確認ください。

2010年8月19日
保育担当課にてログイン時に疾患の登録月報の管轄合計PDFを作成できるよう対応いたしました。詳細については、「マニュアル・利用者ページ」の更新履歴より資料をご確認ください。

2010年8月12日
保育園版の疾患の登録、月報作成画面及び月報様式を変更しました。また、保育担当課での月報一括出力も対応をしております。詳細については、「マニュアル・利用者ページ」の更新履歴より資料をご確認ください。

このような画面になりましたか？

ここから初期登録になります。

画面とおりにすすんでください。

学校欠席者情報収集システム - Windows Internet Explorer

https://school.953862.net/kensyu/kensyu2/index.php?m=20010

学校欠席者情報収集システム

欠席者情報収集システム

初期登録

ログインID	11003
中学校区	<input type="button" value="選択して下さい"/> ※ 公立小中学校・公立幼稚園以外の場合「不明」を選択してください ※ 保育園の場合は各自治体の指示に従ってください
区分	保育園
施設名称	研修保育園3
園長名	<input type="text"/>
登録担当者	<input type="text"/>
住所	<input type="text"/>
連絡先電話番号	<input type="text"/>
連絡先FAX番号	<input type="text"/>
連絡先メールアドレス	<input type="text"/>
担当者パスワード	<input type="password"/> ※ 初期パスワードは使用できません ※ 半角英数字のみ
担当者パスワード再入力	<input type="password"/> ※ 上記と同じパスワードをもう一度入力して下さい

オプション項目(必須ではありません)
園医パスワードでログインすると入力できませんが、自施設および地域状況の参照ができます
ログイン画面 URL (<https://school.953862.net/kensyu/kensyu2/>)とログインID、園医パスワード、をお伝え下さい

園医パスワードの設定	<input type="password"/> ※ 入力担当者と同じパスワードは使用できません ※ 半角英数字のみ
園医パスワード再入力	<input type="password"/> ※ 上記と同じパスワードをもう一度入力して下さい
関係者メールアドレス1	<input type="text"/>
関係者メールアドレス2	<input type="text"/>
関係者メールアドレス3	<input type="text"/>
関係者メールアドレス4	<input type="text"/>
関係者メールアドレス5	<input type="text"/>

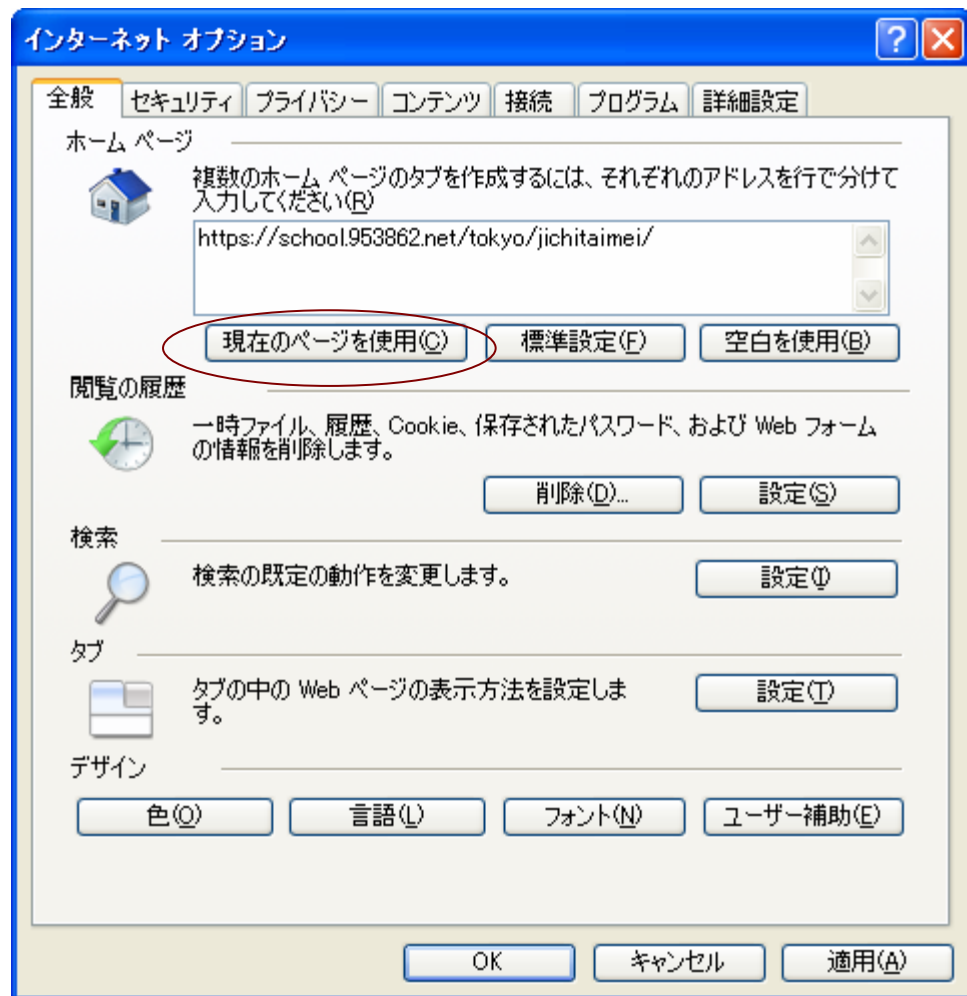
次回はどうしたらいいの？

URLを毎日クリックするのは大変なので、2つの便利な方法があります。

1つは、インターネットをたちあげると最初の画面に設定する。

2つめは、お気に入りに登録しておく。

最初の画面に設定



インターネットエクスプローラーの場合

保育園サーベイランスのログイン画面を
だして、

「インターネットオプション」をだす。

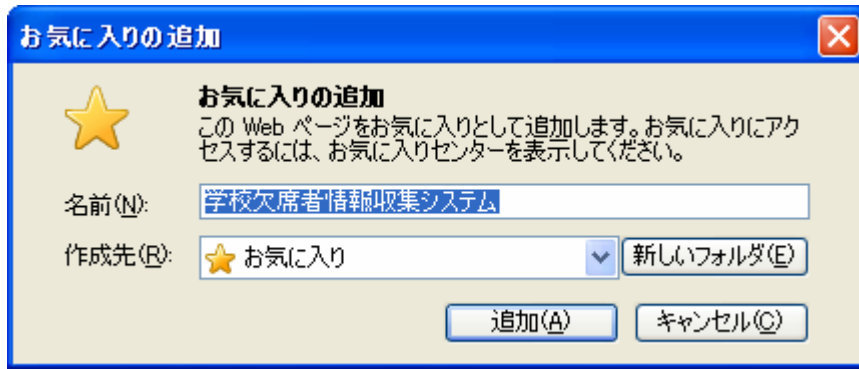
「現在のページを使用」
をクリックする

URLが表示される

「OK」をクリック

次回から、最初にできます。

お気に入り登録



インターネットエクスプローラーの場合

保育園サーベイランスのログイン画面を
だして、

「お気に入りの追加」をだす。

学校欠席者情報収集システムと表示される
これを
保育園サーベイランスと変更する

「適用」をクリック

お気に入りに追加されます。
次回から、このお気に入りから、
ログインしてください。